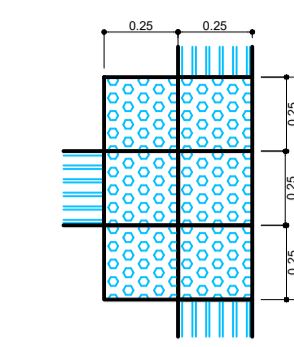


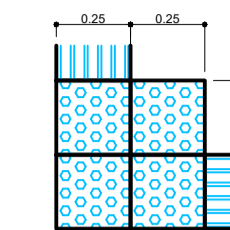
Accesibilidade
Escala: 1:50



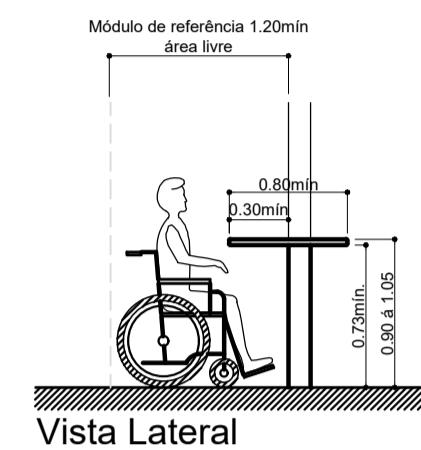
Isométrico
Escala: 1:75



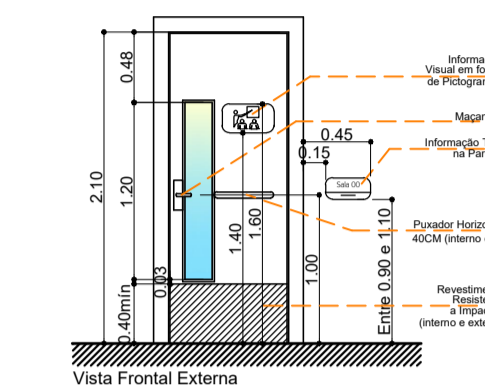
DET 01 -
Encontro de 3 faixas
direcionais ortogonais
ESCALA: 1:25



DET 02 -
Mudança de direção 90°
ESCALA: 1:25



DET 03 -
Guichê atendimento Acessível
ESCALA: 1:25



DET 04 -
Porta Acessível (P1)
ESCALA: 1:25

QUANTITATIVOS

DESCRIÇÃO	Metros Linear
Elemento tátil direcional	23
Elemento tátil Alerta	15
TOTAL:	35

INSTALAÇÕES



MUNICÍPIO DE JARDINÓPOLIS

REGIÃO: Ampliação Escola Municipal	ESCALA: INDICADA
ENEBREÇO DA OBRA: Sede Município	DATA: Fevereiro/2019
CONTEÚDO: Pluvial, Elétrico e Lógica e telefonia	Nº DO PROJETO: 5.084
RESPONSÁVEL TÉCNICO REO PROJETO:	ÁREA AMPLIAÇÃO: 332.10 m²
Dayana Mayer Cassol Zanella Arquiteta e Urbanista	DISPENSA: Veridiane
CAU A59.369-9	ARQUIVO: escolamunicipal.dwg

06